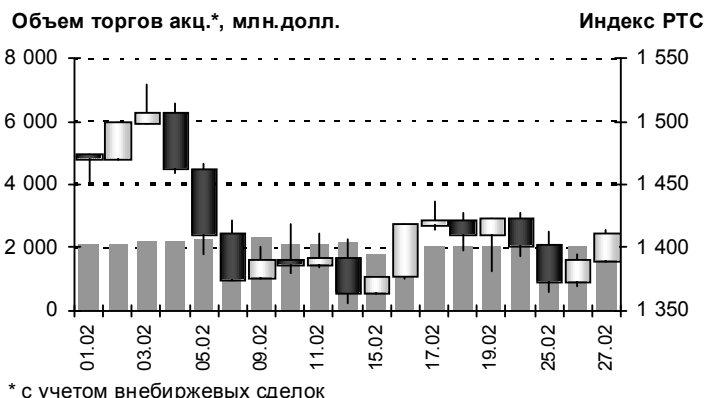
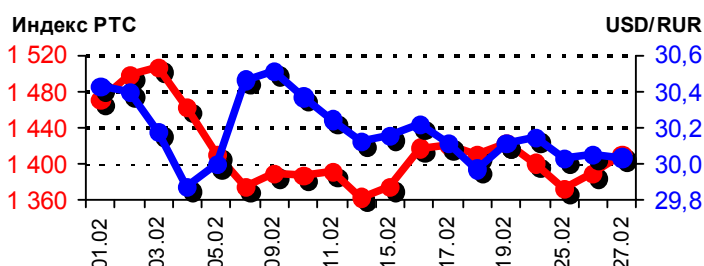


**Индекс РТС**



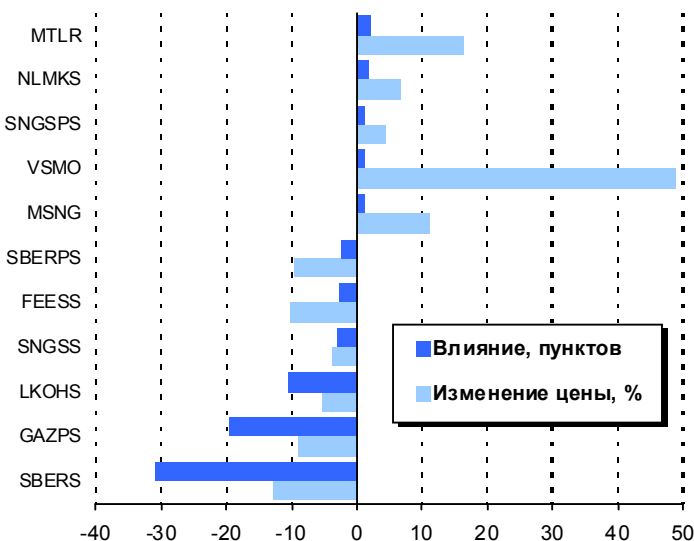
В феврале 2010 г. российский рынок акций продемонстрировал отрицательную динамику.

Индекс РТС за прошедший месяц опустился на 4,27% до отметки в 1410,85 пункта (1473,81 пункта на 29 января 2010г.). Также по состоянию на конец февраля Индекс РТС был на 159,07% выше своего закрытия год назад (544,58 пункта на 27 февраля 2009 г). Курс доллара США по отношению к рублю в феврале понизился на 1,07%.



В феврале 2010г. 21 из 50 акций, входящих в список Индекса РТС, оказали на его динамику негативное воздействие (-77,19 индексных пункта), 28 ценных бумаг повлияли положительно (+14,21 пункта), цена 1 ценной бумаги не изменилась.

Наиболее негативно отразилось на Индексе РТС падение цен на обыкновенные акции ОАО Сбербанк России (-30,76 пункта), ОАО Газпром (-19,55 пункта), ОАО ЛУКОЙЛ (-10,45 пункта).

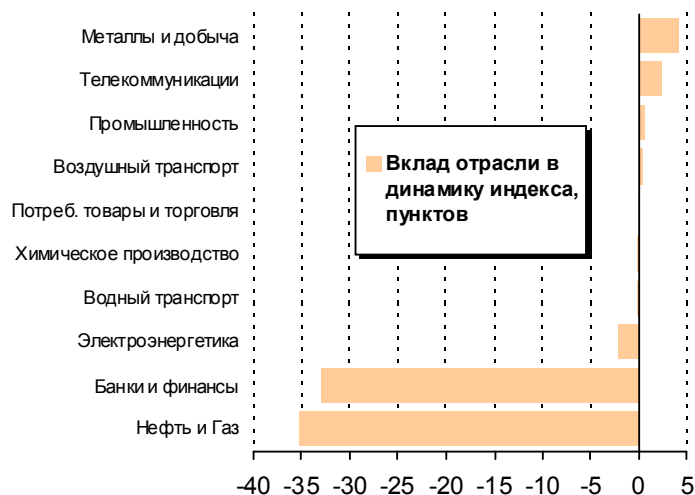
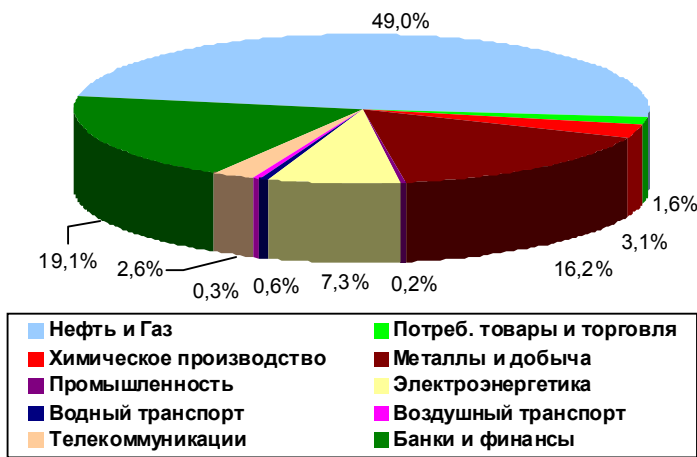


Наиболее позитивно повлияли на динамику индекса обыкновенные акции ОАО Мечел, (+1,91 пункта).

На нефтегазовый сектор приходится 49,0% суммарной капитализации Индекса РТС. Среди остальных отраслей выделяются финансовый сектор (вес в индексе 19,1%) и металлургия (16,2%).

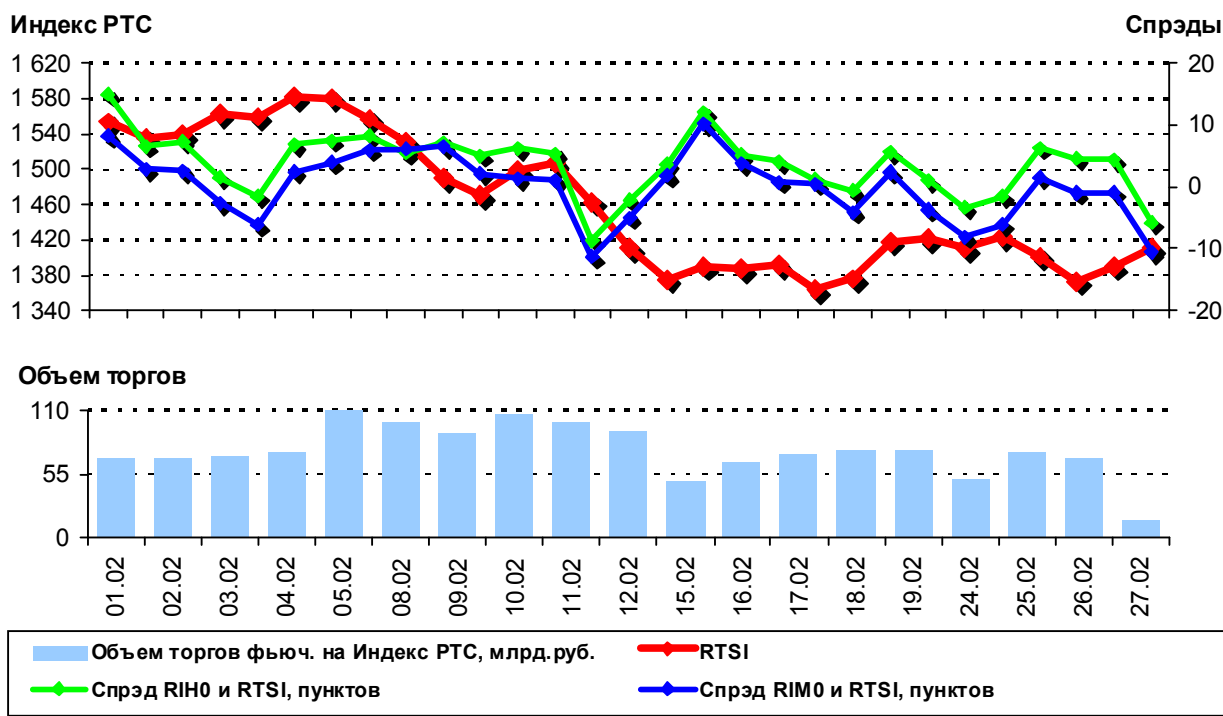
Наибольший вклад в падение Индекса РТС по итогам февраля внесли ценные бумаги нефтегазового (-35,35 пункта) и финансового секторов (-33,07 пункта).

**Отраслевая структура Индекса РТС**



**Фьючерсные контракты на Индекс РТС**

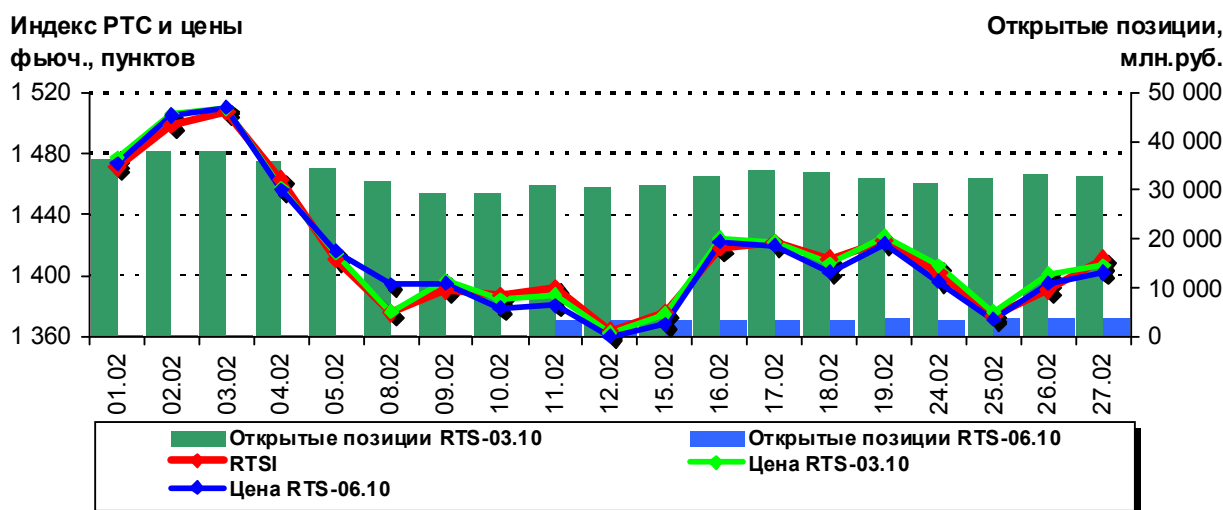
В феврале 2010г. объем торгов производными на Индекс РТС составил 1475,6 млрд. рублей или 17,2 млн. контрактов. Фьючерсы на Индекс РТС остаются наиболее ликвидными срочными контрактами, на них в прошлом месяце приходилось 75,39% от совокупного оборота FORTS (Фьючерсы и Опционы в РТС) в денежном выражении.



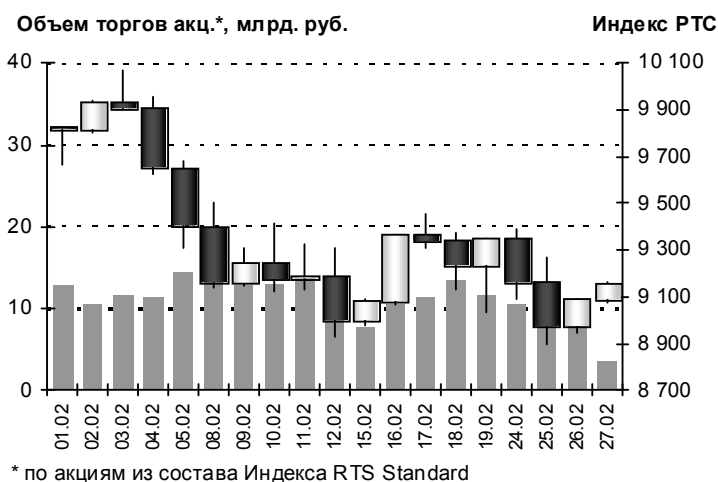
Индекс РТС в феврале 2010г. опустился на 4,27%, при этом мартовские контракты (RTS-03.10) подешевели на 5,03%, а июньские (RTS-06.10) за месяц – на 5,27%.

Фьючерсные контракты на Индекс РТС в феврале торговались в целом выше спота. К концу месяца бэквордация по мартовским фьючерсам составила 4,3 пункта, а июньские контракты были ниже основного индикатора фондового рынка, Индекса РТС, на 8,95 пункта.

Открытый интерес инвесторов к фьючерсам на Индекс РТС в контрактах повысился на 11,96% по сравнению с концом января.



**Индекс RTS Standard**



В феврале 2010г. рублевый Индекс RTS Standard продемонстрировал отрицательную динамику.

Индекс RTS Standard снизился на 6,85% до 9 154,18 (9 827,37 на 29 января 2010г). По состоянию на конец месяца Индекс RTS Standard был на 109,26% выше своего закрытия год назад (4 374,56 на 27 февраля 2009г).

В феврале 2010г. 13 из 15 акций, входящих в список Индекса RTS Standard, оказали на его динамику негативное воздействие (-680,65 индексных пункта), 2 ценные бумаги повлияли положительно (+7,46 пункта).

Наиболее отрицательно на динамике Индекса RTS Standard отразилось понижение цен обыкновенных акций ОАО Сбербанк России, их вклад составил -266,01 индексных пункта, ОАО Газпром, (-175,10 пункта), ОАО ЛУКОЙЛ (-100,78 пункта).

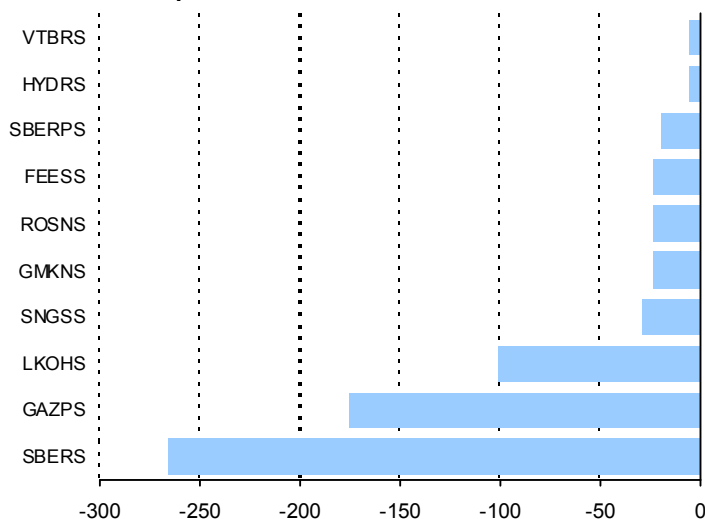
Наиболее позитивно повлияли на динамику индекса привилегированные акции ОАО Сургутнефтегаз (+6,62 пункта).

Среди «голубых фишек» наибольшее падение продемонстрировали обыкновенные акции ОАО Сбербанк России, понижение цен которых составило 13,79%, ОАО ФСК ЕЭС – 11,22%, и привилегированные акции ОАО Сбербанк России – 10,56%.

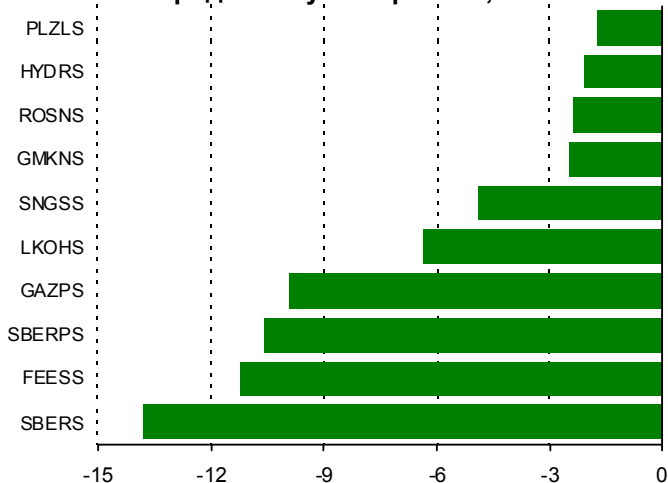
Наибольший рост продемонстрировали привилегированные акции ОАО Сургутнефтегаз, повышение цен которых составило 3,24%.

На нефтегазовый сектор приходится 55,20% суммарной капитализации Индекса RTS Standard. Среди остальных отраслей выделяются финансовый сектор (вес в индексе 23,27%) и металлургия (13,86%).

**Лидеры влияния на Индекс RTS Standard**



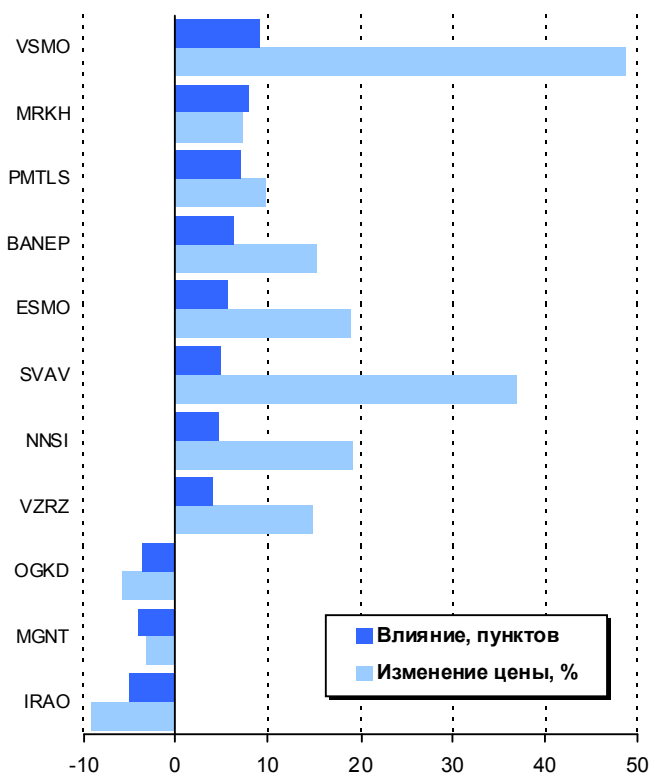
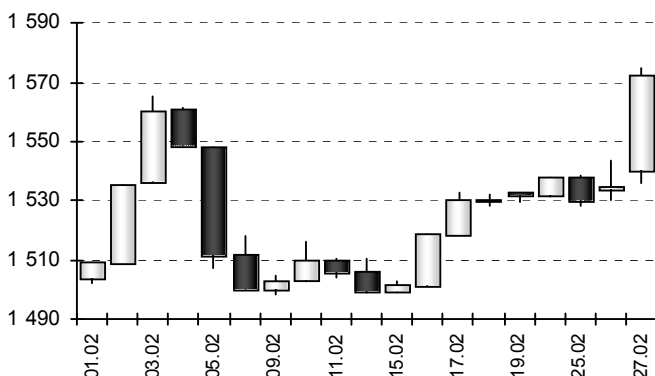
**Лидеры роста-падения цены среди "голубых фишек", %**



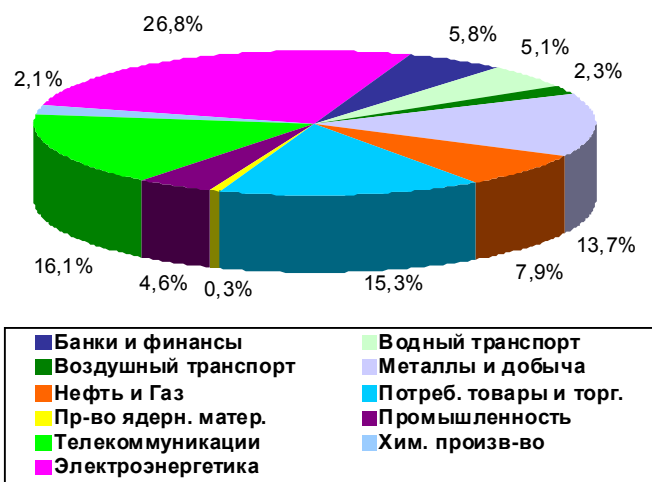
Код акции	Наименование	Вес в Индексе RTS Standard, %	Вес в Индексе РТС, %
SBERS	Сбербанк, ао	18,17%	14,84%
SBERPS	Сбербанк, ап	1,80%	1,47%
GAZPS	Газпром	17,36%	14,17%
LKONS	ЛУКОЙЛ	16,20%	13,23%
ROSNS	Роснефть	10,48%	8,56%
GMKNS	Нор. никель	10,00%	8,17%
SNGSS	Сургутнефтегаз, ао	6,22%	5,08%
SNGSPS	Сургутнефтегаз, ап	2,30%	1,88%
VTBRS	Банк ВТБ	3,30%	2,69%
HYDRS	РусГидро	2,95%	2,41%
URKAS	Уралкалий	2,72%	2,22%
TATNS	Татнефть	2,63%	2,15%
PLZLS	Полюс Золото	2,38%	1,95%
FEESS	ФСК ЕЭС	1,99%	1,63%
CHMFS	Северсталь	1,48%	1,21%
<b>Всего</b>		<b>100,00%</b>	<b>81,65%</b>

**Второй эшелон**

**Индекс РТС-2**



**Отраслевая структура Индекса РТС-2**



В феврале 2010г. рынок акций «второго эшелона» показал положительную динамику.

Индекс РТС-2 за прошедший месяц вырос на 4,51% до 1572,03 (1504,12 на 29 января 2010г.). По состоянию на конец февраля Индекс РТС-2 был на 256,58% выше своего закрытия год назад (440,86 пункта на 27 февраля 2009 г.).

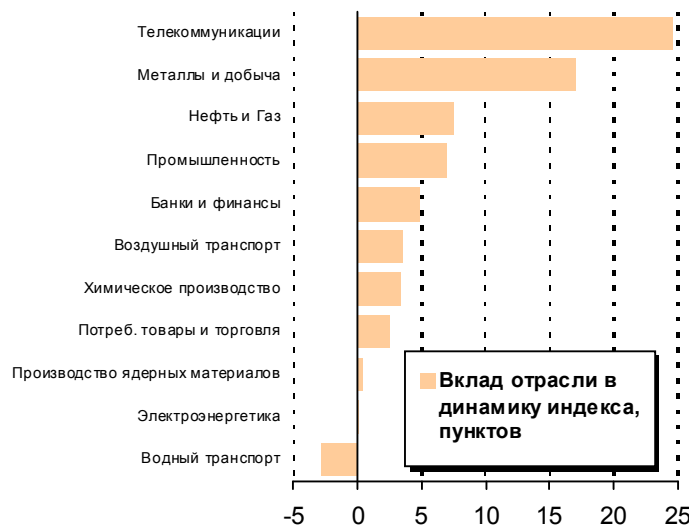
По результатам месяца 39 из 70 бумаги, входящих в список Индекса РТС-2, оказали на его динамику позитивное влияние (+90,27 индексных пункта), 19 ценных бумаг оказывали отрицательное влияние (-22,35 пункта). Цена 12 акций за месяц не изменилась.

Наибольшее положительное влияние на рост Индекса РТС-2 оказало повышение цен на обыкновенные акции ОАО Корпорация ВСМПО-АВИСМА (+9,06 пункта), ОАО Холдинг МРСК (+7,86 пункта) и ОАО Полиметалл (+7,10 пункта).

Наиболее негативно на динамику Индекса РТС-2 повлияло снижение цен обыкновенных акций ОАО ИНТЕР РАО ЕЭС (-5,13 пункта).

Наибольший вес в Индексе «второго эшелона» занимают следующие сектора экономики: электроэнергетика (26,8%), телекоммуникации (16,1%) и потребительский сектор (15,3%).

Наибольший вклад в рост Индекса РТС-2 в феврале внесли ценные бумаги телекоммуникаций (+24,50 пункта в сумме), металлургии (+16,98 пункта) и нефтегазового сектора (+7,53 пункта).



## Семейство индексов РТС

Индекс	Значение 27.02.2010	Изменение за период, %			Максимум		Минимум	
		месяц	квартал	год	значение	дата	значение	дата
Индекс РТС	1410,85	-4,27%	2,61%	159,07%	1 507,15	03.02.2010	1 363,83	12.02.2010
Индекс RTS Standard	9154,18	-6,85%	3,12%	109,26%	9 936,16	02.02.2010	8 977,26	25.02.2010
Индекс РТС-2	1572,03	4,51%	17,00%	256,58%	1 572,03	27.02.2010	1 499,57	12.02.2010
Индекс РТС Нефти и Газа	174,17	-4,48%	-3,21%	91,10%	186,65	03.02.2010	167,13	12.02.2010
Индекс РТС Потребительских товаров и розничной торговли	256,42	3,26%	11,15%	259,23%	256,42	27.02.2010	245,28	08.02.2010
Индекс РТС Металлов и добычи	251,35	3,59%	11,76%	182,67%	251,35	27.02.2010	233,88	08.02.2010
Индекс РТС Промышленности	147,41	9,76%	2,85%	279,14%	147,41	27.02.2010	134,32	05.02.2010
Индекс РТС Электроэнергетики	222,28	-1,75%	6,85%	264,27%	230,41	03.02.2010	204,99	15.02.2010
Индекс РТС Телекоммуникаций	208,84	6,70%	26,62%	164,45%	212,16	03.02.2010	198,94	01.02.2010
Индекс РТС Финансов	392,38	-1,04%	11,27%	289,15%	406,57	03.02.2010	375,26	08.02.2010

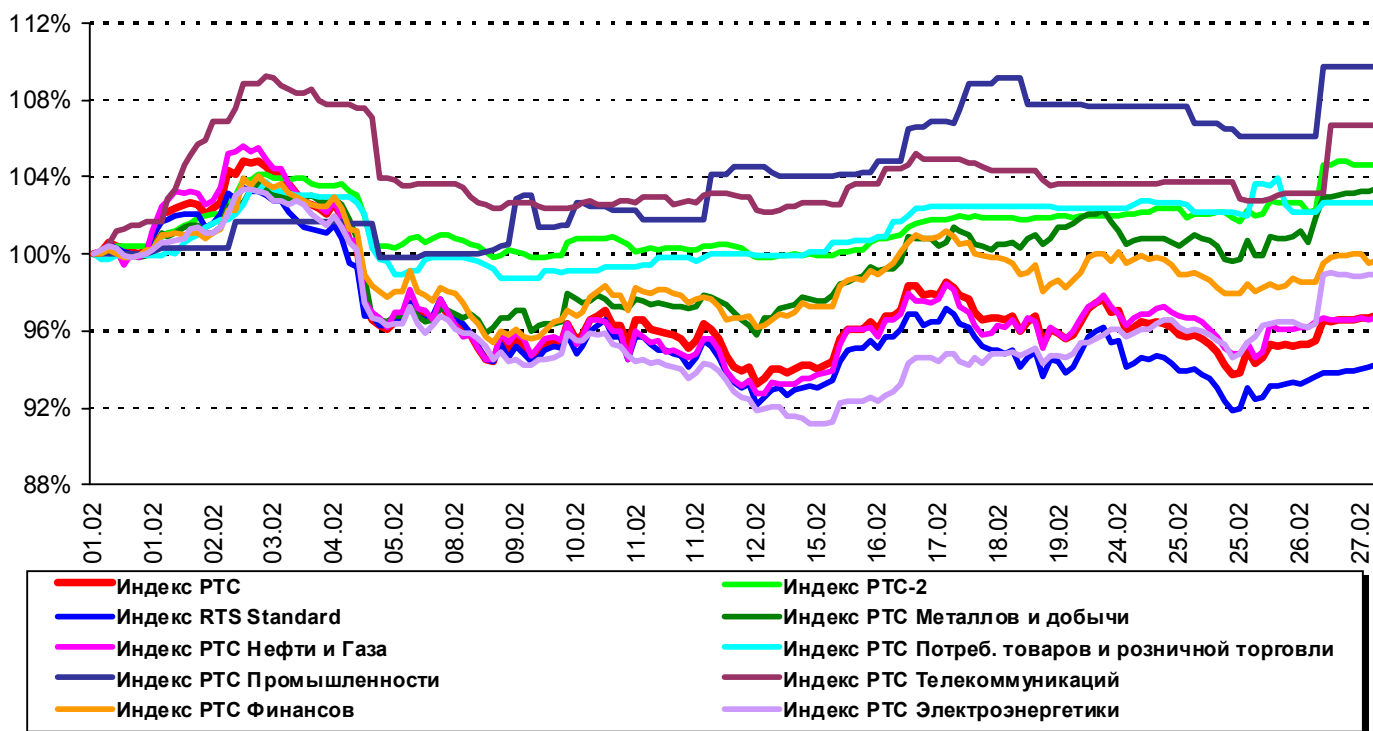
Ключевые секторы экономики, представленные на российском фондовом рынке, продемонстрировали разнонаправленную динамику.

Курс доллара США по отношению к рублю в феврале понизился на 1,07% до отметки 30,04 рубля за доллар (30,36 на 29 января 2010г.).

Лидером роста стала промышленность: Индекс РТС Промышленности вырос на 9,76%. Существенно прибавили в весе телекоммуникации: увеличение Индекса РТС Телекоммуникаций составило 6,70%.

Наибольшее снижение было отмечено в нефтегазовом секторе: Индекс РТС Нефти и Газа понизился на 4,48%.

Индекс	Число акций	Капитализация компаний, входящих в индекс, млн. долл.				Суммарная капитализация с учетом free- float, млн.долл.	Доля капит-и рынка, %
		Общая	Средняя	Макс.	Мин.		
Индекс РТС	50	638 604,9	12 772,1	132 630,4	634,0	143 265,0	85,2%
Индекс RTS Standard	15	466 200,1	31 080,0	132 258,6	2 164,5	116 647,0	62,2%
Индекс РТС-2	70	90 303,9	1 290,1	5 854,6	30,4	19 508,8	12,0%
Индекс РТС Нефти и Газа	12	349 121,6	29 093,5	132 630,4	400,5	61 456,4	46,6%
Индекс РТС Потребительских товаров и розничной торговли	11	13 939,9	1 267,3	5 854,6	30,4	2 011,5	1,9%
Индекс РТС Металлов и добычи	12	100 976,6	8 414,7	29 254,0	216,8	15 894,4	13,5%
Индекс РТС Промышленности	10	6 153,6	615,4	1 807,1	93,1	940,1	0,8%
Индекс РТС Электроэнергетики	15	56 926,7	3 795,1	11 673,6	529,0	11 784,3	7,6%
Индекс РТС Телекоммуникаций	12	25 805,7	2 150,5	15 747,3	138,9	3 139,5	3,4%
Индекс РТС Финансов	9	90 022,7	10 002,5	54 935,5	198,9	2 273,6	12,0%



**Семейство индексов РТС** включает основной индикатор фондового рынка – Индекс РТС, индекс «голубых фишек» – Индекс RTS Standard, индекс акций «второго эшелона» – Индекс РТС-2 и отраслевые индексы.

**Принципы расчета.** Индексы РТС относятся к типу взвешенных по капитализации фондовых индексов. В основе формулы их расчета лежит отношение суммарной рыночной капитализации акций, включенных в список индекса, к аналогичному показателю на начальную дату. Индексы РТС рассчитываются в течение торговой сессии по ценам сделок и заявок рынков RTS Classica и RTS Standard.

**Индекс РТС** – индикатор широкого рынка, рассчитывается на основании цен 50 ликвидных акций наиболее капитализированных российских эмитентов, что позволяет наиболее точно отражать изменения всего фондового рынка России. Расчет индекса осуществляется на основе цен акций, выраженных в долларах США.

**Индекс RTS Standard** является индикатором рынка наиболее ликвидных акций российских компаний или так называемых «голубых фишек». Индекс рассчитывается на основании цен сделок и котировок 15-ти наиболее ликвидных акций российского фондового рынка. Расчет индекса ведется на основании цен акций, выраженных в рублях.

**Индекс РТС-2** – это индикатор, который характеризует динамику цен акций эмитентов со средним и начальным уровнем капитализации. Число инструментов, которые могут быть включены в состав индекса, жестко не ограничены. Индекс рассчитывается на основе цен акций, выраженных в долларах США.

**Отраслевые индексы** отражают изменения цен акций, эмитенты которых относятся к соответствующему сектору экономики, представленному на российском фондовом рынке. В их состав входит, как правило, от 10 до 20 ликвидных акций наиболее капитализированных эмитентов данного сектора.

Общий контроль и внесение изменений в методику расчета индексов РТС осуществляет Индексный комитет РТС, в состав которого входят аналитики ведущих российских брокерских компаний, а также представители мирового лидера в сфере предоставления независимых финансовых исследований, рейтингов и индексов, компании Standard & Poor's.

**Открытое акционерное общество "Фондовая биржа РТС"**

Департамент индексов и биржевой информации

Россия, 127006 г. Москва, ул. Долгоруковская, д. 38 стр. 1

Телефоны: +7(495) 705-9031, 500-3840  
+7(495) 705-9032, 500-3844 (добавочный номер 17013 в тональном режиме)  
Факсы: +7(495) 733-9703, 733-9515  
E-mail: stat-help@rts.ru